

ハリウッド美容専門学校

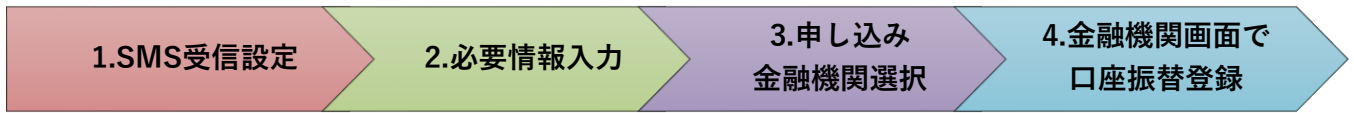
授業料 口座振替登録ガイド

ネット口座振替受付サービス ご利用案内

目次

1.SMS受信設定	P.3
2.必要情報入力	P.4
3.申し込み金融機関選択	P.7
4.金融機関画面で口座振替登録	P.10

スマートフォンを利用して、4つのステップで口座振替の登録を行います。




はじめに

- ・ 口座振替の概要

振替日	通帳摘要欄に表示される名称
毎月27日 金融機関休業日の場合は翌営業日	D F . ハリウッドビュ

口座振替は、三菱 UFJ ファクター株式会社へ業務委託いたします。

- ・ 口座振替登録のお手続きにあたって

【お手続きされる方】 口座振替を申し込む金融機関の口座名義人の方がお手続きしてください。	
【SMS（ショートメッセージサービス）の受信が必要です】 お使いのスマホへお手続き用 URLが送信されます。SMS が受信できることをご確認ください。	
【手続き可能金融機関】 ご利用の金融機関が右欄のリンク先に記載されている場合、お手続きできます。記載がない場合は、スマホでお手続きすることができませんので、下記問い合わせ先までご相談ください。	手続き可能 金融機関 ご利用可能 時間 
【ご利用可能時間】 以下のメンテナンス時間はお手続きができません。 毎月第4日曜日23時30分～翌月曜日9時 1、4、7、10月の最終週の火曜日1時～6時 金融機関により利用可能時間が異なります。右リンク先にてご確認ください。	
【注意事項】 既に登録された口座情報を変更したい、または内容を間違えて登録した場合は、下記問い合わせ先にご連絡の上、再度登録手続きをお願いいたします。	

本件に関する問い合わせ先

会社名：学校法人メイ・ウシヤマ学園
連絡先・担当部署・担当者：法人総務室 03-3408-5020（代）
受付時間：平日9：00～17：00

1. SMS受信設定

以下のQRコードをスマホで読み取り、SMSを受信する電話番号入力画面を表示します。



(「QRコード」は株式会社デンソーウェーブの登録商標です。)

ハリウッド美容専門学校

電話番号入力

SMS送信に必要な電話番号と専用コードを入力してください。

携帯電話番号
(ハイフン不要)

①

専用コード

②

③

MUFG
三菱UFJファクター株式会社
ID:080190

①口座名義人の携帯電話番号を入力します。

②専用コード：hw1925 を入力します。

③[確認]をタップします。

ハリウッド美容専門学校

電話番号入力確認

SMSを送信する電話番号をご確認ください。
よろしければSMS送信ボタンを押してください。

携帯電話番号

090XXXXXXXX

④

MUFG
三菱UFJファクター株式会社
ID: 080200

④内容確認後、[SMS送信]をタップします。
口座振替登録用URLが送信されます。

2. 必要情報入力

http://

上記URLから口座振替のお手続きをお願いいたします。ハリウッド美容専門学校

スマホに左記内容のSMSが着信します。

本文先頭のURLをタップし、ご利用案内画面を確認します。

ご確認

SMS送信における送信元情報は、下記の送信専用番号が表示されます。

誤って当該番号に電話をかけても、送信専用である旨のメッセージが応答されます。

【送信専用番号】

NTTドコモ、KDDI (au)、楽天モバイル	05053584760
ソフトバンク	242143

ハリウッド美容専門学校

Web口座振替契約受付サービス

ご利用案内

- 基本情報入力
- 入力内容確認
- 金融機関選択へ移動

ご利用可能金融機関

- 三菱UFJ銀行
- みずほ銀行
- 三井住友銀行
- りそな銀行/埼玉りそな銀行
- auじぶん銀行
- PayPay銀行
- 楽天銀行
- 住信SBIネット銀行
- ソニー銀行
- セブン銀行
- イオン銀行
- ゆうちょ銀行
- 地方銀行
- 信用金庫
- J Aバンク (農業協同組合)

→詳細はこちら

お手続きの流れ

お申込みから口座登録までの流れ

STEP1 基本情報入力

お申込者情報の入力と表示内容を確認します。

STEP2 金融機関選択

金融機関の選択、口座情報を入力します。

STEP3 金融機関サイトでの手続き

STEP3 金融機関サイトでの手続き

各金融機関の案内に従ってお手続きしてください。(預金通帳が必要な場合があります)

金融機関によっては、最後の完了画面で「収納機関へ戻る」等のボタンが表示されますので、必ずボタンを押してください。押さないでブラウザを閉じて（「X」を押下して）しまいますと、正常に完了しませんので、ご注意ください。

STEP4 登録完了

正常に完了しましたら、登録完了画面が表示されます。

個人情報のお取り扱いについて

弊社（私ども）は、「ネット口座振替契約受付サービス」のお申込みをいただく際、お申込者（口座名義人）よりご提供いただく個人情報につきましては、以下の通り個人情報の保護に関する法律（平成15年法律第57号）をはじめとする個人情報に関する法令およびその他の規範を遵守します。

個人情報のお取り扱いについての内容に同意する

注意事項

- 必ず、口座名義人ご本人がお手続きしてください。
- 各セッションにおいて、15分操作されない場合はタイムアウトになりますので、ご注意ください。
- ブラウザの戻る、進む、再読み込みボタンは使用しないでください。必ず画面内のボタンを使用してください。
- 当サイトは三菱UFJファクター株式会社 金融機関選択サイト（ネットバンク）です。

注意事項の内容に同意する

次へ

閉じる

←個人情報のお取り扱い内容をご確認のうえ、チェックボックスをタップします。

←注意事項の内容をご確認のうえ、チェックボックスをタップします。

[次へ]をタップします。



三菱UFJファクター株式会社

Copyright (C) Yamato System Development Co.,Ltd All Rights Reserved

ハリウッド美容専門学校

Web口座振替契約受付サービス

ご利用案内

> 基本情報入力

> 入力内容確認

> 金融機関選択へ移動

基本情報入力

お申込者（口座名義人）の情報を入力してください。

*口座名義人ご本人の情報を入力してください。

*氏名がアルファベット表記の方は、全角アルファベットで申込者氏名（漢字）を入力してください。

[*当サイトで使用できない文字について](#)

■ 口座名義人氏名(漢字)【必須】

山田

太郎

全角

■ 口座名義人氏名(カナ)【必須】

ヤマダ

タロウ

全角カナ

■ 口座名義人生年月日【必須】

2003 年 01 月 01 日

■ 学生氏名(漢字)【必須】

■ 学籍番号【必須】

■ 携帯電話番号(学生)【必須】

▶ 次へ

◀ 戻る

口座振替を申し込む口座名義人のお名前、生年月日を入力します。

学生氏名・・・を入力します。

学籍番号・・・を入力します。

携帯電話番号(学生)・・・を入力します。

[次へ]をタップします。



三菱UFJファクター株式会社

Copyright (C) Yamato System Development Co.,Ltd All Rights Reserved

ハリウッド美容専門学校

Web口座振替契約受付サービス

ご利用案内

> 基本情報入力

> 入力内容確認

> 金融機関選択へ移動

✓ 入力内容確認

入力内容をご確認ください。

委託者名：検証用委託者

お客様番号：00000000053099

■ 口座名義人(漢字)【必須】

姓名 名前

■ 口座名義人(カナ)【必須】

セイメイ ナマエ

■ 口座名義人生年月日【必須】

2006年10月10日

■ 学生氏名(漢字)【必須】

姓名 名前

■ 学籍番号【必須】

11223344

■ 携帯電話番号(学生)【必須】

08011112222

※ 注意事項

当画面を印刷、もしくはスクリーンショット
を取得してください。

[*印刷に関する注意事項](#)

上記内容で間違いなければ、「金融機関選択へ」ボタン
を押してください。

▶ 金融機関選択へ

◀ 戻る

入力内容を確認し、[金融機関選択へ]をタップします。



三菱UFJファクター株式会社

Copyright (C) Yamato System Development Co.,Ltd All Rights Reserved

3. 申し込み金融機関選択

MUFG
三菱UFJファクター株式会社

金融機関選択

金融機関選択

ブラウザの「戻る」や「×」ボタンは使わないでください。
お手続きが正常に完了しない場合があります。

ご利用になる金融機関を選択してください。

三菱UFJ銀行
みずほ銀行
三井住友銀行
りそな銀行
埼玉りそな銀行

上記以外の金融機関をご利用になる場合、以下よりご利用の金融機関をお選びください。

信用金庫はこちら

J Aバンク 農業協同組合はこちら

利用可能金融機関一覧

ア行	+
カ行	+
サ行	+
タ行	+
ナ行	+
ハ行	+
マ行	+
ヤ行	+
ラ行	+
ワ行	+
英字	+

中止する

MUFG
三菱UFJファクター株式会社

金融機関を選択する画面が表示されます。

この画面では、口座振替を業務委託している三菱UFJファクター（株）の名称が表示されます。

口座振替を申し込む金融機関を選択します。

画面に記載のない金融機関は、金融機関名の頭文字（「+」マーク）から選択します。

利用可能金融機関一覧

ア行	-
auじぶん銀行	
イオン銀行	
青森銀行	
秋田銀行	
岩手銀行	
足利銀行	
大垣共立銀行	
池田泉州銀行	
阿波銀行	
伊予銀行	
大分銀行	
沖縄銀行	
GMOあおぞらネット銀行	
あおぞら銀行	
豊和銀行	

ご注意（以下の金融機関は、事前にご確認ください）

【みずほ銀行】

口座振替を申し込むためには「みずほダイレクト」のご契約が必要です。

【ゆうちょ銀行】

ゆうちょ銀行画面では、次の情報が必要となりますので、事前にキャッシュカードあるいは通帳等でご確認ください。

口座記号・番号、生年月日、キャッシュカード暗証番号、ゆうちょ口座に登録している電話番号

金融機関選択
口座情報入力

口座情報入力

! ブラウザの「戻る」や「x」ボタンは使わないでください。
お手続きが正常に完了しない場合があります。

お引落口座の情報を入力し、『次へ』ボタンを押してください。以下の入力項目については、キャッシュカードまたは通帳をご参照ください。

金融機関名	三菱UFJ銀行
支店番号	例)001
預金種別	
口座番号	例)1234567
口座名義人	セイ 例)コウザ メイ 例)タロウ

次ページで入力内容をご確認後、
三菱UFJ銀行サイトに遷移します。
画面指示に従ってお手続きをお願いいたします。

三菱UFJ銀行の
お手続きに必要な項目

普通預金口座のキャッシュカードを保有
している個人のお客さま

- ・キャッシュカードの暗証番号
- ・生年月日
- ・三菱UFJダイレクトのワンタイムパスワード、もしくは電話ワンタイムパスワード

ご利用可能時間:24時間
(第2土曜日21時~翌日曜日7時は休止)
※時間に変更となる場合がありますので、金融機関に
ご確認ください。

次へ

戻る

中止する

口座振替を申し込む金融機関の口座情報を入力します。
入力項目は、金融機関によって異なります。

信用金庫・農協は、口座情報の入力はありません。金融機関名、お手続きに必要な情報を確認し、[次へ]をタップします。

(お申し込みする個々の信用金庫、農協は、金融機関画面で選択します)

<信用金庫の画面例>


MUFG 三菱UFJファクター株式会社
金融機関選択 口座情報入力
口座情報
! ブラウザの「戻る」や「x」ボタンは使わないでください。 お手続きが正常に完了しない場合があります。
『次へ』ボタンを押してください。以下の入力項目については、キャッシュカードまたは通帳をご参照ください。
金融機関名
信用金庫
次ページで入力内容をご確認後、 金融機関サイトに遷移します。 画面指示に従ってお手続きをお願いいたします。
各信用金庫の お手続きに必要な項目
普通預金のキャッシュカードを保有 している個人のお客さま
・暗証番号
・生年月日
・口座残高下4桁 (ご利用の信用金庫によって異なります)
※メンテナンスのため、金融機関サイトに遷移できない場合があります。 時間を空けて再度お手続きをお願いいたします。
次へ
戻る
中止する
MUFG 三菱UFJファクター株式会社

申し込みをする金融機関の画面で必要となる情報が表示されますので、お手もとに準備します。左記の画面ではキャッシュカードの暗証番号などです。

準備できましたら[次へ]をタップします。

金融機関選択
口座情報入力
金融機関選択

金融機関でお手続きを進めてください

 各金融機関のお申し込みページでは、「通知」「送信」「収納機関に戻る」など最終ページに表示されるボタンを必ず押下してください。お手続きが正常に完了しない場合があります。

以下の内容でよろしければ、『金融機関へ』ボタンを押して、金融機関のお申込画面に進んでください。

お客様番号	00000000053099
契約者氏名	姓名 名前
金融機関名	三菱UFJ銀行
支店番号	001
預金種別	普通
口座番号	1234***
口座名義人	セイメイ ナマエ

これより先は、三菱UFJ銀行サイトへ遷移します。
三菱UFJ銀行サイトで登録を完了させるには、最後に必ず「収納機関に戻る」ボタンを押してください。
押さなかった場合、お手続き内容が弊社に伝わらず、口座振替のお手続きが完了しません。

金融機関へ
戻る
中止する

入力内容を確認し、[金融機関へ]をタップします。

4. 金融機関画面で口座振替登録

口座振替を申し込む金融機関画面に遷移しますので、画面に沿ってお手続きしてください。
口座名義人ご本人を認証するためキャッシュカードの暗証番号など、金融機関がご本人の認証に必要な情報の入力が表示されますので、お間違いのないようお手続きください。

(金融機関毎に手続きが異なります)。操作方法、内容等でのご不明点は、お申し込みの金融機関にお問い合わせください。

お問い合わせの際は、「インターネットを利用した口座振替登録についての確認」として、お問い合わせいただくとスムーズです。

重要

お申し込みの金融機関画面では、最終画面に表示されているボタンは必ず押してください。

「収納機関に戻る」「通知」「送信」「ログアウト」等、金融機関によりボタンの名称は異なりますが、これらのボタンを押さずに「×」印などをタップしてブラウザを閉じた場合、口座振替登録が正常に完了しませんのでご注意ください。

ハリウッド美容専門学校



Copyright (C) Yamato System Development Co.,Ltd All Rights Reserved

お申し込みの金融機関画面での手続きが正常完了すると左記画面のように「正常」と表示されます。
以上で、口座振替登録手続きは完了です。
[閉じる]をタップします。

お手続き、ありがとうございました。
メールやSMSでの完了連絡はいたしません。

ご確認

操作の途中で中断した場合や、「×」印をタップするなどブラウザを閉じたために、上記の受付完了画面が表示されなかった場合は、受信済SMSのURLから、再度お手続きしてください。

URLは、「電話番号入力確認画面」の[SMS送信]をタップした時間から72時間ご利用いただけます。

URLをタップしてもリンクが開かない場合は、最初のステップ「1. SMS受信設定」よりお手続きしてください(口座振替の登録を複数回実施されても、複数回の口座振替が行われることはありません)。